
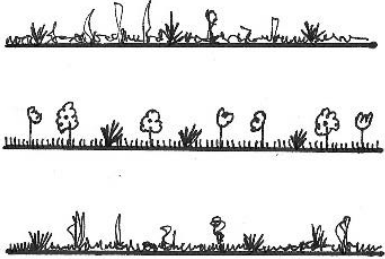

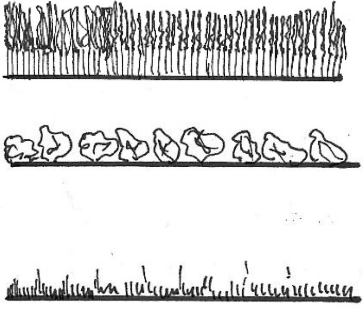
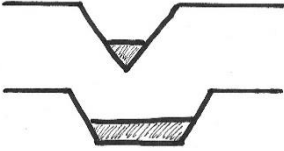




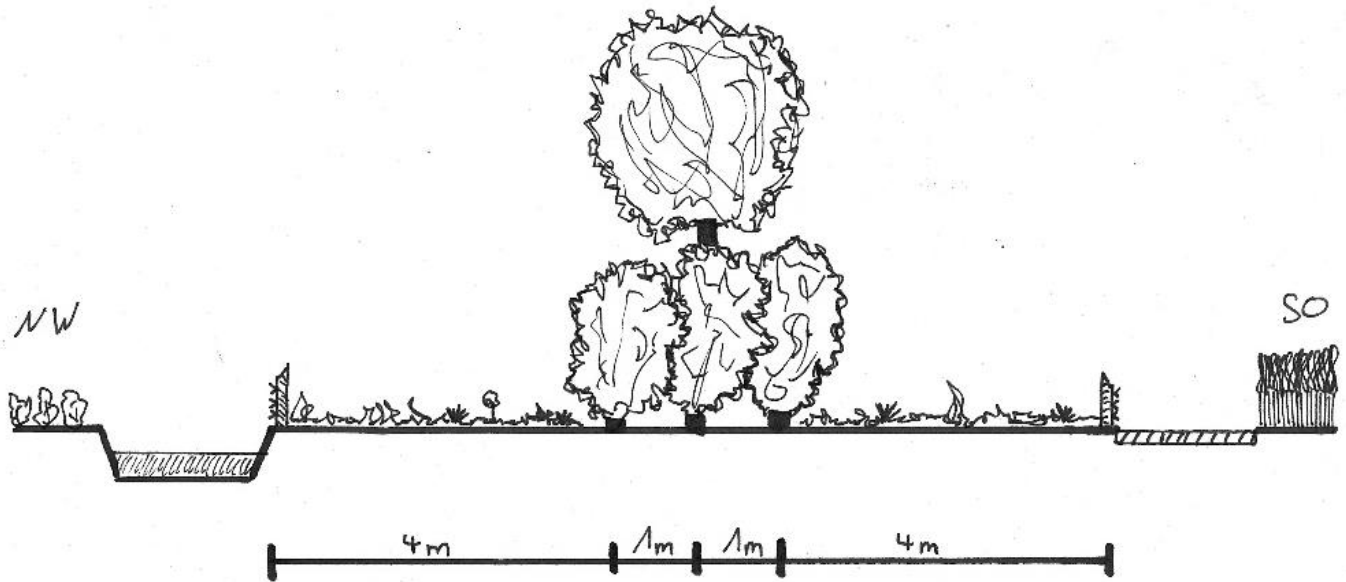
Entwurf einer Querschnittsansicht der geplanten Hecke

Folgend sind die unterschiedlichen potentiellen Modelle bzw. Skizzen vorzufinden, welche für den anzufertigenden Querschnitt genutzt werden können. Diese sollen aber nur als Anreiz dienen. Ein beispielhafter Entwurf einer 10m breiten, 3-reihigen Hecke befindet sich auf der nächsten Seite.

<p>Heckensträucher</p> 	<p>Krautsaum oder Blühstreifen</p> 
<p>Heister und Überhälter</p> 	
<p>Feldstrukturen</p> 	<p>Graben</p> 
<p>Weg bzw. Straße</p> 	<p>Zaun</p> 

Beispielhafter Entwurf einer 10m breiten, 3-reihigen Hecke

Wichtig: Sowohl die Himmelsrichtungen, als auch die angedachte Breite der Hecke und des Saums müssen mit angegeben werden



Bitte stellen Sie Ihren Heckenvorschlag in der Querschnittsansicht zeichnerisch dar.

Blank area for drawing the proposed hedge cross-section.